

ROZPOZNAWANIE RYMÓW



KOZY



WOZY



WAZONY



POWROZY



ŻABA



SZTABA




BABA




OSA



ROZPOZNAWANIE RYMÓW



SOWA



RAMA



RÓŻA



KROWA



KURA



SALATA




GÓRA



CHMURA

ROZPOZNAWANIE RYMÓW



KORONA




MAPA



WRONA



ZASŁONA



GRUSZKA



PODUSZKA



LÓŻKA



PUSZKA

Źródło grafiki: <https://www.freepik.com/lifeonwhite>; https://www.freepik.com/elena_istomina; <https://www.freepik.com/ssstocker>; <https://www.freepik.com/vectors/icons>>Icons vector created by macrovector - www.freepik.com; <https://www.freepik.com/magicleaf>; <https://www.freepik.com/tsekhmister>; <https://www.freepik.com/forest71>; <https://www.freepik.com/natalka-dmitrova>; <https://www.freepik.com/photos/background>>Background photo created by mrsiraphol - www.freepik.com; <https://www.freepik.com/kavalenkava>; <https://www.freepik.com/photos/background>>Background photo created by mrsiraphol - www.freepik.com; <https://www.freepik.com/allevinatis>; <https://www.freepik.com/chokniti>; <https://www.freepik.com/user12627046>; <https://www.freepik.com/vectors/wedding>>Wedding vector created by macrovector - www.freepik.com; <https://www.freepik.com/vectors/gold>>Gold vector created by vectorpocket - www.freepik.com; <https://www.freepik.com/pantimetr>; https://stock.adobe.com/contributor/206140259/nathanipha99?load_type=author&prev_url=detail; <https://www.freepik.com/topntp26>; <https://www.freepik.com/photos/food>>Food photo created by Racool_studio - www.freepik.com; <https://www.freepik.com/neliakott>; <https://www.freepik.com/vectors/frame>>Frame vector created by upklyak - www.freepik.com; <https://www.freepik.com/aomeditor>; <https://www.freepik.com/vectors/water>>Water vector created by brgfx - www.freepik.com; <https://www.freepik.com/user13662878>; <https://www.freepik.com/vectors/background>>Background vector created by freepik - www.freepik.com; modyfikacja: K. Palla



POTRZEBNE MATERIAŁY:

WYDRUKOWANE PLANSZE Z OBRAZKAMI; 12 GUZIKÓW LUB ŻETONÓW; KOŚĆ DO GRY;

CELE PRZYŚWIECAJĄCE ZABAWIE:

STYMULOWANIE SŁUCHU FONEMATYCZNEGO – ROZRÓŻNIANIE RYMUJĄCYCH SIĘ NAZW OBRAZKÓW;
WZBOGACANIE ZASOBU LEKSYKALNEGO;
ROZBUDZANIE ZAINTERESOWANIA DRUKIEM WSKUTEK ZABAWY;
ROZWIJANIE ZDOLNOŚCI ORIENTACJI NA KARTCE (PION / POZIOM);
KSZTAŁTOWANIE UMIEJĘTNOŚCI LICZENIA;
WDRAŻANIE DO SAMODZIELNOŚCI ORAZ POZOSTAWIANIA PORZĄDKU PO ZAKOŃCZONEJ ZABAWIE;

OPIS PRZYGOTOWAŃ I PRZEBIEGU ZABAWY:

Z POMOCĄ RODZICÓW WYDRUKUJ TABELĘ Z OBRAZKAMI. PRZYGOTUJ GUZIKI LUB ŻETONY. PRZELICZ, CZY PRZYSZYKOWAŁAŚ / PRZYSZYKOWAŁEŚ ICH ODPOWIEDNIĄ ILOŚĆ.

ZAPROŚ KTÓREGOŚ Z TWYCH BLISKICH DO ZABAWY.

UŁÓŻ: PLANSZE, GUZIKI ORAZ KOSTKĘ DO GRY NA STOLE.

WSPÓLNIE Z RODZICEM NAZWIJ OBRAZKI UWIDOCZNIONE W POGRUBIONYCH RUBRYKACH. PAMIĘTAJ O PRAWIDŁOWEJ POZYCJI JĘZYKA PODCZAS ARTYKULACJI (OBOWIĄZKOWO WINIEN POZOSTAWAĆ WEWNĄTRZ JAMY USTNEJ, A NIE WSUWAĆ SIĘ MIĘDZY ŁUKI ZĘBOWE). JEŻELI POTRAFISZ, MOŻESZ SPRÓBOWAĆ SAMODZIELNIE ODCZYTAĆ WYRAZY.

USTAL Z RODZICEM OBOWIĄZUJĄCĄ WAS KOLEJNOŚĆ RUCHU. NA ZMIANĘ RZUCAJCIE KOSTKĄ. ILOŚĆ WYTURLANYCH OCZEK ORAZ SYMBOL KOSTKI WSKAŻE RZĄD, W KTÓRYM BĘDZIESZ NA ZMIANĘ Z TOWARZYSZEM ZABAWY POSZUKIWAŁ RYMUJĄCYCH SIĘ SŁÓW. (JEŚLI NIE ROZPOZNAJESZ ZILUSTROWANEGO „OBIEKTU” ALBO NIE ROZUMIESZ ZNACZENIA, POPROŚ BLISKĄ OSOBĘ O PODPOWIEDŹ, A TAKŻE OBJAŚNIENIE NAZWY).

ZA KAŻDYM RAZEM, GDY ODNAJDZIESZ PODOBNIĘ BRZMIĄCE SŁOWA, ZAZNACZ DANE POLE GUZIKIEM. UPEWNIJ SIĘ, CZY PRAWIDŁOWO WYKONAŁEŚ ZADANIE. PRZELICZ UŻYTE ŻETONY.

GDY WYRZUCISZ TĘ SAMĄ SUMĘ OCZEK, PONOWNIE NAZWIJ OBRAZKI ORAZ WYSZUKAJ RYMY. SPRÓBUJ WYMYŚLIĆ I DODAĆ WŁASNE. POPROŚ, BY TAK SAMO POSTĄPIŁ TWÓJ RODZIC.



PAMIĘTAJ, ABY PODCZAS ZABAWY OKAZYWAĆ SZACUNEK TOWARZYSZOWI – KORZYSTAJ ZE ZWROTÓW GRZECZNOŚCIOWYCH.

W FINALNEJ CZĘŚCI ZABAWY MOŻESZ ZERKNAĆ NA TABLICĘ KONTROLNĄ I UPEWNIĆ SIĘ, CZY W KAŻDYM - WYLOSOWANYM PRZEZ WAS RZĘDZIE – ODSZUKALIŚCIE WSZYSTKIE RYMY.

PO ZAKOŃCZENIU ZABAWY, PODZIĘKUJ RODZICOWI ZA WSPÓLNIE PRZEŻYTY CZAS ORAZ POMOC, A TAKŻE ODŁÓŻ NA WYZNACZONE MIEJSCE PLANSZE, KOSTKĘ I GUZIKI (ŻETONY). BRAWO!

Opracowanie: *Katarzyna Palla*